

EXTENSIÓN

Corredera de extensión Cerrajes de cierre suave



Código: Ver tabla 1.1

Material: Acero rolado en frío

Acabado: Zincado

Capacidad de carga: 25kg

Función: Antideslizamiento
que evita resbalones cuando
esta completamente extendida

Unidad de medida: juego

Garantía de vida: 50 000 ciclos

Patrón de perforación

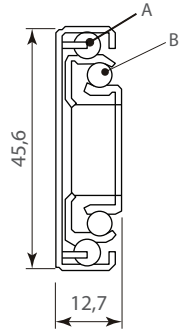
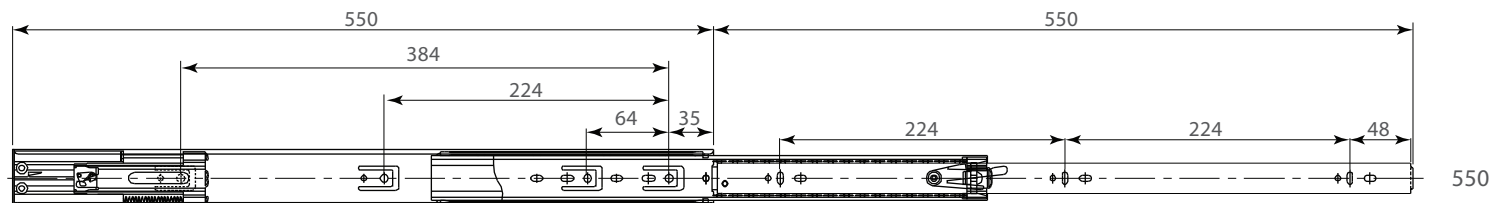
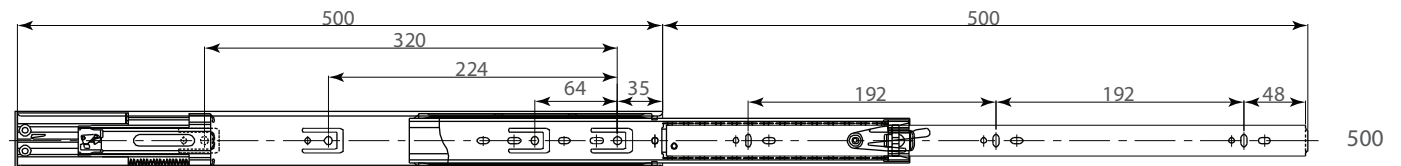
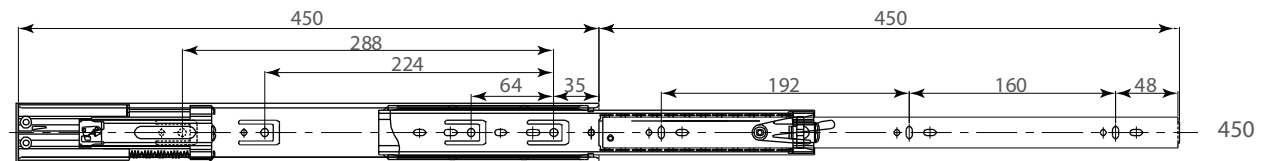
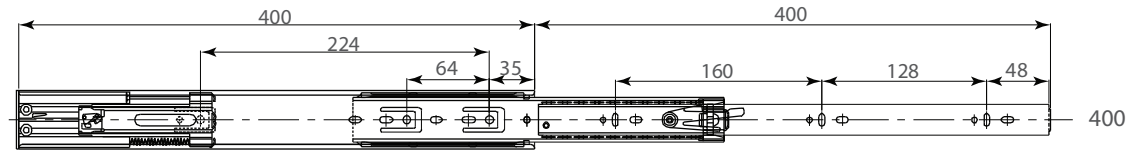
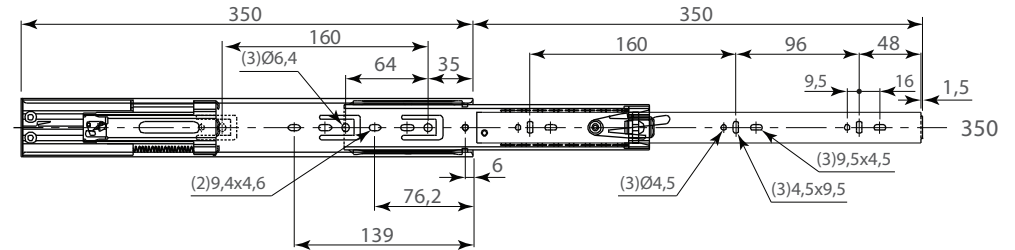


Tabla 1.1

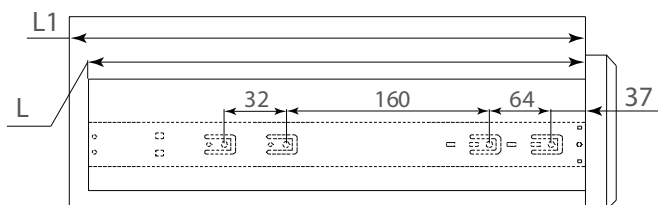
Código	L	A	B	C
0303-116	350	4	8	19
0303-107	400	4	10	
0303-108	450	4	12	
0303-109	500	4	14	
0303-117	550	5	16	

L = Longitud de la corredera
A = Cantidad de balines en el miembro del gabinete
B = Cantidad de balines en el miembro del cajón
C = Distancia entre centros de balines



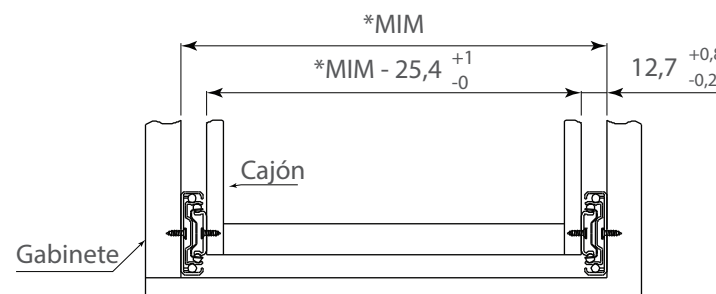
EXTENSIÓN

Corredera de extensión Cerrajes de cierre suave



Dimensiones generales

Código	L	L1
0303-116	350	368
0303-107	400	415
0303-108	450	465
0303-109	500	515
0303-117	550	568



*MIM = Medida Interna del Mueble

